



Inteligencia Artificial  
de las pequeñas cosas.



# ¿Qué es IronIA Fintech?



Aplicación  
de Gestión  
de  
Inversión

+18.000  
Fondos  
Inversión

Sencillo

Sin  
Comisione  
s.  
Suscripció

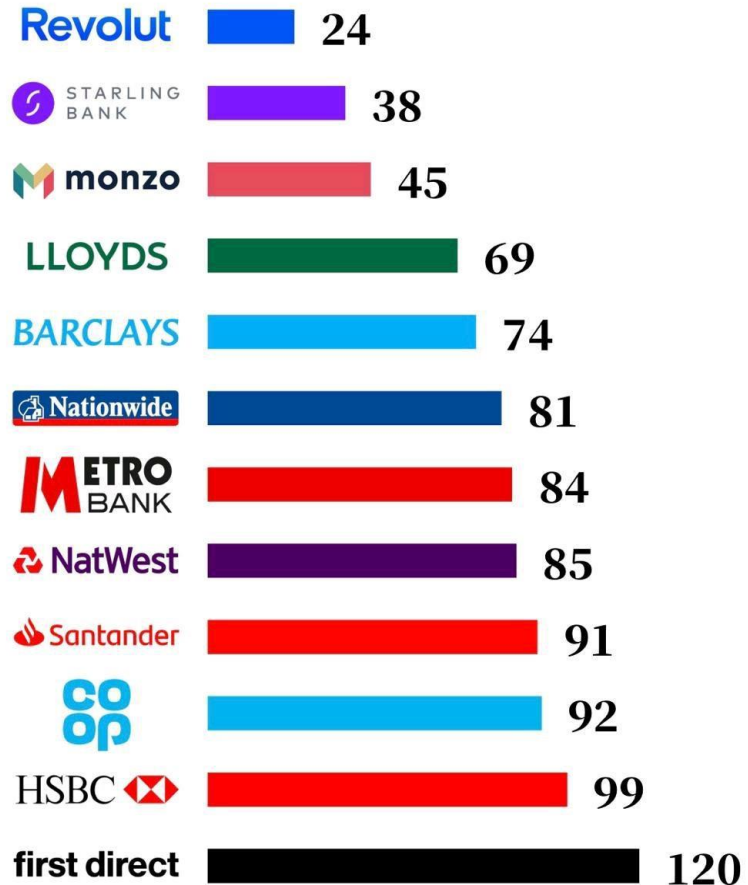
# Sencillo. Proceso sencillo



Proceso  
Alta  
Sencillo

Sin  
Alta  
Banco

Number of clicks to create an account



# Sencillo

IRONIA

Selecciona  
r  
Fondo  
Sencillo



Buscar por nombre o ISIN o Ticker

<b>Compañía gestora</b> Todo	<b>Rating™ Morningstar</b> Todo
<b>Morningstar Quantitative Rating™</b> Todo	<b>Analyst Rating™</b> Todo
<b>Morningstar Sustainability Rating™</b> Todo	<b>Categoría Morningstar</b> Todo
<b>Gastos Corrientes (%)</b> Todo	<b>Estilo de gestión</b> Todo

Resetear filtros

Mostrar más

General

0/45722

Opciones

Anterior Siguiente

<input type="checkbox"/> Nombre	Último precio	Rentabilidad (%)	Categoría Morningstar	Analyst Rating™	Rating Morningstar™
<input type="checkbox"/> 1 Kessler Global FI	7,26 EUR	0,00	Mixtos Flexibles EUR - Global	-	★
<input type="checkbox"/> 24 Capital Management SICAV plc - 24 Global Currency Fund Share Class A USD Accumulation	140,45 USD	0,00	Alt - Divisas	-	-
<input type="checkbox"/> A&G Renta Fija Corto Plazo FI	5,55 EUR	0,00	RF Ultra Corto Plazo EUR	-	★★★★
<input type="checkbox"/> AAM European Equities E1	128,81 EUR	0,00	RV Europa Cap. Grande Blend	-	★★★★
<input type="checkbox"/> AAM European Equities I	134,72 EUR	0,00	RV Europa Cap. Grande Blend	-	★★★★★



Y además tenemos *un* estándar de facto.











MORNINGSTAR®



A still from the movie Top Gun showing Tom Cruise and Val Kilmer in their flight suits, facing each other in a tense moment. Tom Cruise is on the right, with his fist raised, and Val Kilmer is on the left. Both are wearing dark flight suits with patches, including the American flag and the Navy's 'TOP GUN' logo.

Tenemos mucha competencia.

## Nuestro ranking para fondos de RV Global Emergente

Ranking	Nombre	Gestora	Puntos IronIA
1	CANDRIAM SRI EQUITY EMERGING MARKETS	CANDRIAM LUX	
2	UBS (LUX) EQUITY SICAV - GLOBAL EMERG MARKETS OPPO	UBS GLOBAL AM	
3	MSS EMERGING LEADERS EQUITY	MORGAN STANLEY INVESTMENT MANAGEMENT	
4	CARMIGNAC EMERGENTS	CARMIGNAC GESTION FRANCE	
5	HERMES GLOBAL EMERGING MARKETS	HERMES INV MGMT LTD (IE)	
6	NORDEA 1 EMERGING STARS EQUITY FUND	NORDEA INVESTMENT FUNDS S.A	
7	CAPITAL GROUP EMERGING MARKETS GROWTH (LUX)	CAPITAL INTERNATIONAL EMERGING MARKETS	
8	BNP PARIBAS EMERGING EQUITY	BNP PARIBAS INVESTMENT PARTNERS	
9	NEF EMERGING MARKET EQUITY	NORD EST ASSET MANAGEMENT	
10	BGF EMERGING MARKETS	BLACKROCK GLOBAL FUNDS	

# Nuestro ranking para fondos de RV Global Emergente

Ranking	Nombre	Gestora	Puntos IronIA
1	CANDRIAM SRI EQUITY EMERGING MARKETS	CANDRIAM LUX	

Nombre / ISIN	Divisa	Gastos corrientes (OGC)	Retrocesión	Inversión inicial mínima	Dividendos	Aplica mínimo	Clase limpia	
CANDRIAM SRI EQUITY E "I" (EUR)   LU1434524259	EUR	0,81%	0.0%	0,00€	No	No	No	
CANDRIAM SRI EQUITY E "R" (EUR)   LU1434524416	EUR	1,05%	0.0%	0,00€	No	No	Sí	
CANDRIAM SRI EQUITY E "C" (EUR)   LU1434523954	EUR	1,89%	0.7425%	0,00€	No	No	No	
CANDRIAM SRI EQUITY E "C" (EUR) D   LU1434524093	EUR	1,9%	0.7425%	0,00€	Sí	No	No	

2	UBS (LUX) EQUITY SICAV - GLOBAL EMERG MARKETS OPPO	UBS GLOBAL AM	
---	--	---------------	--

3	MSS EMERGING LEADERS EQUITY	MORGAN STANLEY INVESTMENT MANAGEMENT	
---	-----------------------------	--------------------------------------	--

4	CARMIGNAC EMERGENTS	CARMIGNAC GESTION FRANCE	
---	---------------------	--------------------------	--

5	HERMES GLOBAL EMERGING MARKETS	HERMES INV MGMT LTD (IE)	
---	--------------------------------	--------------------------	--

6	NORDEA 1 EMERGING STARS EQUITY FUND	NORDEA INVESTMENT FUNDS S.A	
---	-------------------------------------	-----------------------------	--



# Nuestro Ranking basado en IA. ¿Qué hace a un fondo mejor que otro?



Ratio / Producto	CANDRIAM SRI EQUITY E "R" (EUR)	MSCI Emerging Markets Net Total Return USD Index	
Retorno anualizado	+11,96%	+7,82%	
Alpha	0,06	0	

## Riesgo

Ratio / Producto	CANDRIAM SRI EQUITY E "R" (EUR)	MSCI Emerging Markets Net Total Return USD Index	
Volatilidad	18,16%	19,51%	
Mayor caída	-30,09%	-33,73%	
Tiempo de recuperación	5 meses	8 meses	
Correlación	0,79	1	
Downside risk	18,63%	20,93%	
Beta	0,74	1	
Bull Beta	0,73	1	
Bear Beta	0,76	1	

Comparamos los componentes principales de un fondo, aquello que le diferencia de los otros fondos, y lo comparamos diariamente



Google Big Table



Google BigQuery



Google Kubernetes



100% Cloud, empleamos una arquitectura de contenedores para ejecutar los modelos de Ranking y afinidad.



# CANDRIAM SRI EQUITY E "R" (EUR)

VER FONDOS DE LA MISMA FAMILIA



1Y 2Y 3Y 4Y 5Y

Rentabilidad

Ratio / Producto	CANDRIAM SRI EQUITY E "R" (EUR)	MSCI Emerging Markets Net Total Return USD Index	
Retorno anualizado	+11,96%	+7,82%	
Alpha	0,06	0	

TRASPASAR A ESTE PRODUCTO

AÑADIR A TU CESTA

PRODUCTOS SIMILARES QUE TE PODRÍAN INTERESAR

## Información

ISIN LU1434524416

12-09-2020 177.94

Familia RV Global Emergente

Divisa EUR

Gestora CANDRIAM LUX

UCITS Si

Traspasable Si

Categoría

Nota

Puntos IronIA



Productos similares que te podrían interesar


**UBS (LUX) EQUITY SICAV - GLOBAL EMERG MARKETS OPPO**

RV Global Emergente

---

UBS GLOBAL AM

---

71,16/100 

[VER](#)


**MSS EMERGING LEADERS EQUITY**

RV Global Emergente

---

MORGAN STANLEY INVEST...

---

70,46/100 

[VER](#)


**CARMIGNAC EMERGENTS**

RV Global Emergente

---

CARMIGNAC GESTION FRANCE

---

69,63/100 

[VER](#)


**HERMES GLOBAL EMERGING MARKETS**

RV Global Emergente

---

HERMES INV MGMT LTD (IE)

---

68,81/100 

[VER](#)


**NORDEA 1 EMERGING STARS EQUITY FUND**

RV Global Emergente

---

NORDEA INVESTMENT FUN...

---

67,49/100 

[VER](#)


**CAPITAL GROUP EMERGING MARKETS GROWTH (LUX)**

RV Global Emergente

---

CAPITAL INTERNATIONAL...

---

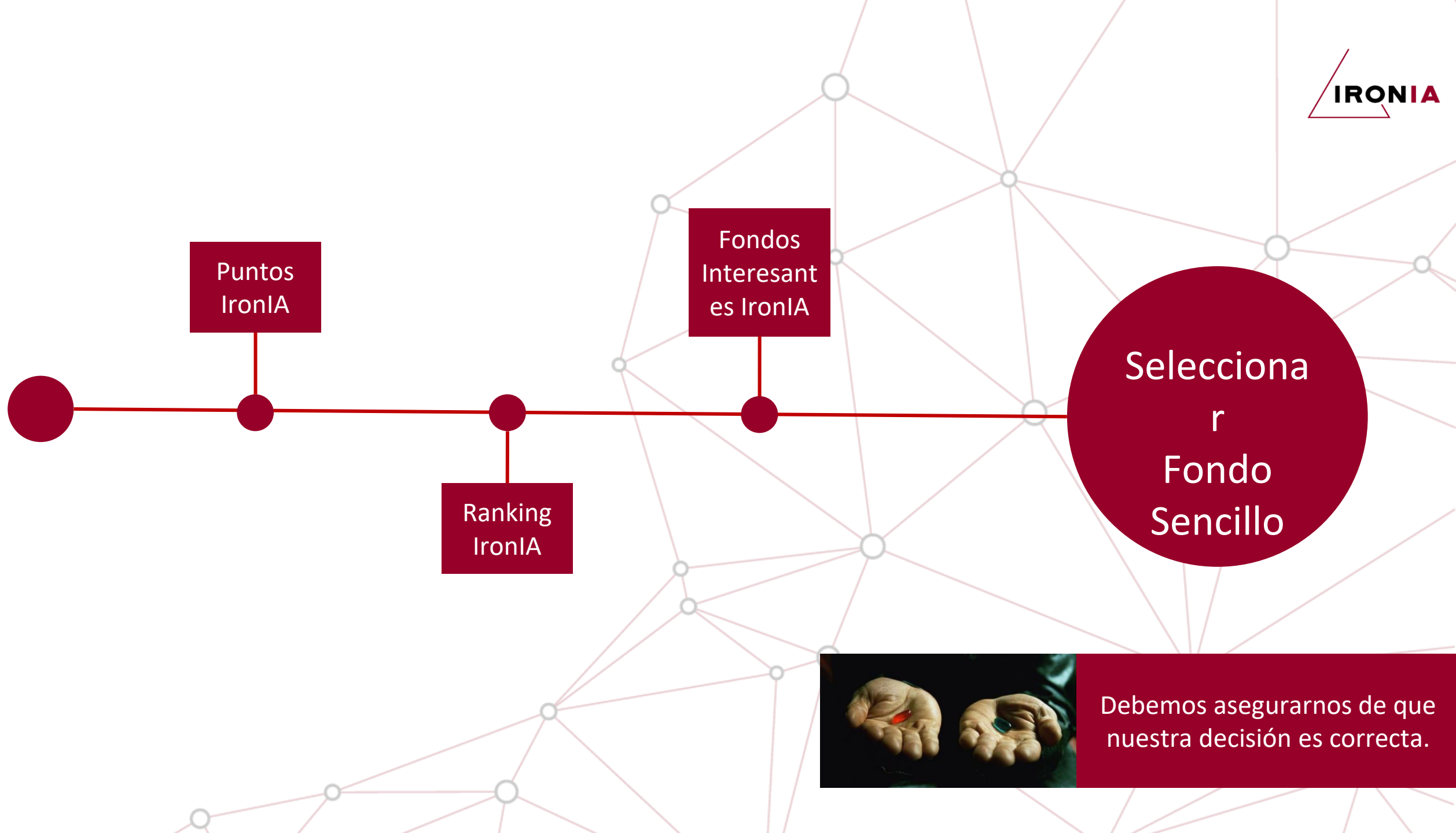
66,99/100 

[VER](#)

Por mucho que creamos que vende.  
LA IA no es nunca un objetivo es la forma de realizar el proceso.

IRONIA

Por eso en IronIA lo llamamos "IA de las pequeñas"



Debemos asegurarnos de que nuestra decisión es correcta.



La información nos proporciona cómo se comunican realmente nuestros clientes, cómo nos hablan

Filters Last 3 days

Timeline

Entry: .../login	10:16 AM
Exit: .../login	Nov 24
7 page 17:02 duration 25 clicks	
PC Windows Spain	

Entry: .../login	9:58 AM
Exit: .../portfolio	Nov 24
2 page 11:57 duration 3 clicks	
PC Windows Spain	

Entry: .../login	9:58 AM
Exit: .../login	Nov 24
3 page 09:26 duration 15 clicks	
Tablet Android Spain	

Entry: .../fund_families?utf8=%E2%9C%...	9:56 AM
Exit: .../fund_families?utf8=%E2%9C%93...	Nov 24
1 page 11:15 duration 16 clicks	
PC Windows Spain	

Entry: .../portfolio	9:55 AM
Exit: .../portfolio	Nov 24
1 page 00:30 duration 0 clicks	
Mobile iOS Spain	


Entry: .../login	9:54 AM
Exit: .../login	Nov 24
3 page 00:58 duration 3 clicks	
PC Linux Spain	

Entry: .../fund_families?utf8=%E2%9C%9...	9:46 AM
Exit: .../fund_families?utf8=%E2%9C%93&...	Nov 24
1 page 05:52 duration 4 clicks	
PC Windows Spain	

Entry: .../fund_families	9:44 AM
Exit: .../fund_families	Nov 24
1 page 06:13 duration 7 clicks	
PC Windows Spain	



- Ranked by most clicks
- 1 DIV.field.full[1]>INPUT[1]
  - 2 INPUT.bonsai.button.primary.full.spaced-bott...



Si nuestros clientes buscan por ISIN, a lo mejor debemos crear algo para que busquen fuera de IronIA

Aproximadamente 385 resultados (0,35 segundos)



### Rendimiento de esta consulta en la Búsqueda

https://fondos.ironia.tech/

Últimos 28 días

Clics

9

Sin datos previos

Impresiones

130

Sin datos previos

Posición media

6,4

Sin datos previos

Ver formas de mejorar el rendimiento

Solo lo puedes ver tú

Enviar comentarios

www.robeco.com > fondos > prof-es-es-11 > robecosa...

### RobecoSAM Smart Energy Equities D EUR - LU2145461757

30 oct 2020 — La estrategia RobecoSAM Smart Energy invierte en acciones de empresas que proporcionan soluciones competitivas y sostenibles para la ...

www.quefondos.com > fondos > ficha > isin=LU21454...

### robecosam smart energy equities d eur (lu2145461757 ...

Consulta el informe de ROBECOSAM SMART ENERGY EQUITIES D EUR (ISIN: LU2145461757). Gestionado por ROBECO ASSET MGMT. Categoría VDOS: ...

fondos.expansion.com > Inicio > Mercados

### ROBECOSAM SMART ENERGY EQUITIES - Fondos de ...

ROBECOSAM SMART ENERGY EQUITIES. LU2145461757 ROBECOSAM SMART ENERGY EQUITIES D EUR. 42,01€. 12/11/2020. YTD. n/d. Rentabilidad en ...

fondos.ironia.tech > TBD > ROBECO

### ROBECOSAM SMART ENER "D" (EUR) | LU2145461757 ... - Ironia

Libertad para invertir en los mejores fondos de inversión!!! Invierte en el fondo ROBECOSAM SMART ENER "D" (EUR) (LU2145461757) de ROBECO con el ...

www.fundsquare.net > security > su... Traducir esta página

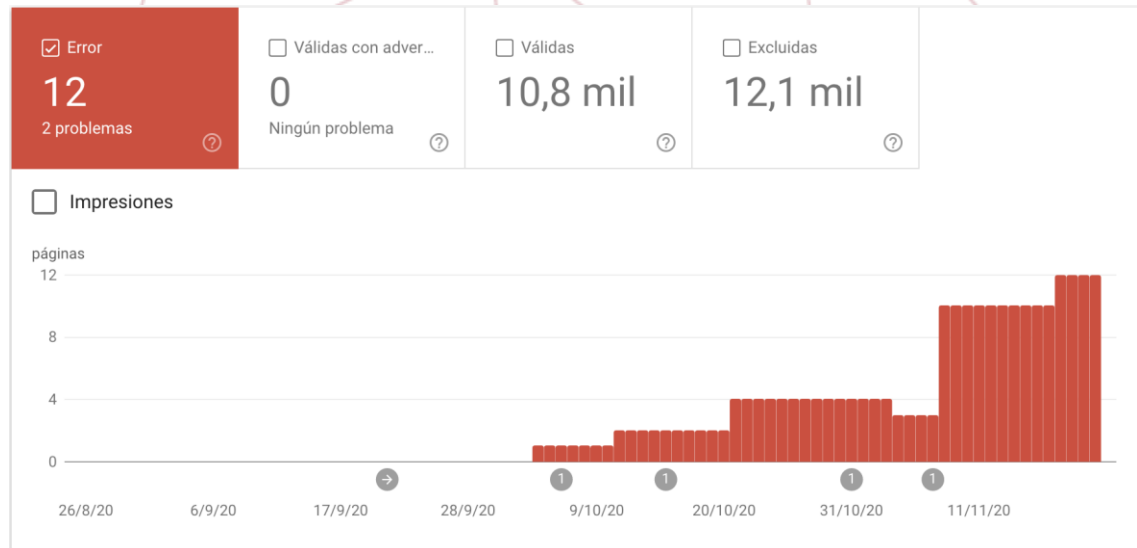
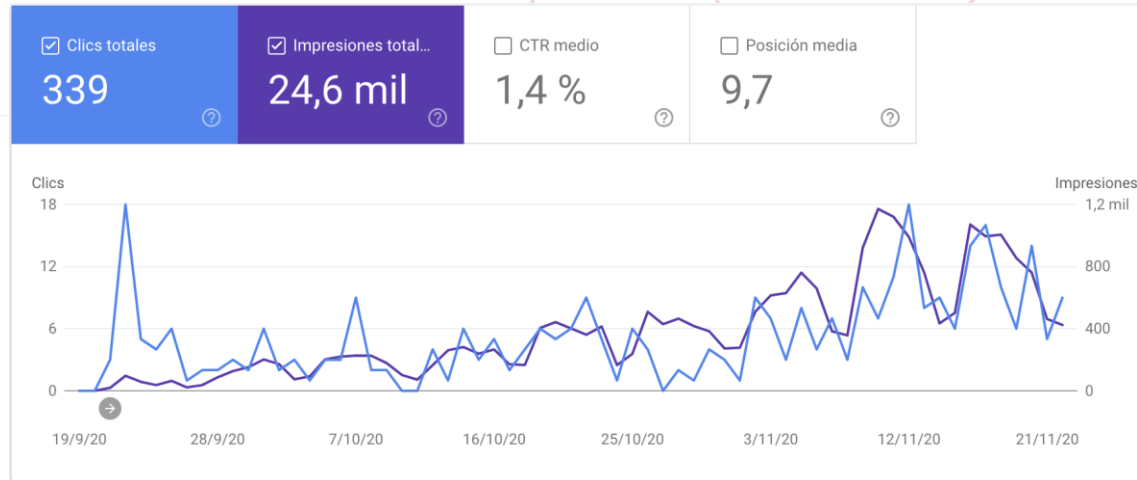
### Security : Summary | LU2145461757 | RCGF ... - Fundsquare

LU2145461757 RCGF-RobecoSAM Smart Energy Eq D-EUR Cap. Last NAV, 19/11/2020, 42.81 EUR +2.00 %. DocumentsTaxesDividendsHist.

www.fundsquare.net > price Traducir esta página

### Security | LU2145461757 ... - Fundsquare market infrastructure

LU2145461757 RCGF-RobecoSAM Smart Energy Eq D-EUR Cap. Last NAV, 19/11/2020, 42.81 EUR +2.00 %. DocumentsTaxesDividendsHist.



En tres meses solo con el 50% de páginas indexadas estamos en la posición 9 ¿Por qué?



Aproximadamente 45.500 resultados (0,68 segundos)

RENDA 4 LUXEMBOURG		
Nombre del fondo	Categoría	Score
RENDA 4 SICAV RENTA F "I" (USD)	RF Flexible Global	2.1068035036707125
RENDA 4 SICAV RENTA F "I" (USD)	RF Flexible Global	2.106696019089177
RENDA 4 SICAV RENTA F "I" (USD)	RF Flexible Global	2.1066070367872163
RENDA 4 SICAV RENTA F "I" (USD)	RF Flexible Global	2.081073534233674

[24 filas más](#)

[fondos.ironia.tech](#) > RENTA 4 LUXEMBOURG  
[RENDA 4 LUXEMBOURG - Ironia](#)

[Información sobre los fragmentos destacados](#)
[Enviar comentarios](#)

[www.r4.com](#) > [fondos-de-inversion](#) > [fondos-de-renta-...](#)

### Conoce los Fondos de Renta 4 Luxemburgo | Renta 4

Renta 4 Luxemburgo es una gestora cuyo objetivo es satisfacer las necesidades de sus clientes nacionales e internacionales con las ventajas que supone ...

Falta: seore | Debe incluir lo siguiente: [score](#)

[www.renta4.lu](#)

### Home | Renta 4 Luxemburgo

Renta 4 Luxemburgo te ofrece los informes y análisis de sus gestores, mayor ... Valor liquidativo y rentabilidad a un año de nuestros fondos más destacados.

Falta: seore | Debe incluir lo siguiente: [score](#)

[www.renta4.lu](#) > [renta4-sicav](#) > [sicav-renta4](#)

### Estructura Renta 4 Sicav - Renta 4 Luxemburgo

Renta 4 Luxemburgo gestiona una SICAV denominada Renta 4 (SICAV) con ... que engloban estrategias de Renta Fija, Renta Variable, Mixtos y Fondos de ...

Falta: seore | Debe incluir lo siguiente: [score](#)

[fondos.ironia.tech](#) > RENTA 4 LU... > [Traducir esta página](#)

### RENDA 4 LUXEMBOURG - Ironia

Nombre del fondo, Categoría, Gestora, Id, Precio, Score. R4 ACTIVA ALLEGRO "R" (EUR), Mixtos Agresivos EUR, RENTA 4 LUXEMBOURG, 0026158, 1000 ...


[www.morningstar.es](#) > [funds](#) > [snapshot](#) > [snapshot](#)

### SSGA Luxembourg SICAV - State Street Euro Corpora ...

Valor Liquidativo para el SSGA Luxembourg SICAV - State Street Euro Corporate Bond Index Fund P Acc ... Fondo, 4,6, 1,8, -1,5, 6,1, 0,7 ... Standalone / Core, No específico ... Renta Fija. Vencimiento efectivo, 5,76. Duración efectiva, 5,33 ...



Una vez más hemos aplicado la IA para saber que información es la que Google Indexa mejor y de esa forma proporcionársela.



de lo que nos decían que hacia Google a analizar cuantitativamente lo que realmente hace y como podemos optimizar nuestro aplicación

# Conclusión



Si tu objetivo es destruir la estrella de la muerte, usa la IA joven padawan ...

Gracias

Aprovecharos del fondo promocionado Regístrate  
con el Código LONVIA